

# Kit de herramientas para redes sociales

---



Council on Children and Families


## Aplicación móvil y sitio web del NYS Parent Portal

El NYS Parent Portal (Portal para padres del Estado de Nueva York) ([www.nysparenting.org](http://www.nysparenting.org)) es un proyecto del Consejo de Niños y Familias del Estado de Nueva York, para la subvención del desarrollo preescolar desde el nacimiento hasta los cinco años. El sitio web aloja cuatro sitios web accesibles para padres, creados por el Consejo de Niños y Familias del Estado de Nueva York con agencias estatales asociadas para ayudar a padres y a cuidadores.

Los padres, cuidadores y profesionales de servicio social pueden ayudar a construir una cultura de crianza positiva-utilizando estos recursos para que las familias conozcan opciones de cuidado infantil, consejos útiles para tratar sus preocupaciones sobre el desarrollo y dónde encontrar asistencia local para la crianza. Además, se agregaron recursos sobre covid-19 para padres a fines de marzo de 2020, cuando el gobernador Cuomo anunció que “el estado de Nueva York estaba en pausa” y las familias necesitaban aprender de repente cómo criar durante una pandemia. *El Consejo sigue actualizando recursos con regularidad.*

Los cuatro sitios web en el [NYS Parent Portal](#) son:

- [Localizador de programas para el cuidado infantil, extraescolares y de visitas a domicilio en el estado de Nueva York: Da](#) información sobre programas para el cuidado infantil, extraescolares y de visitas a domicilio en un solo lugar de fácil acceso.
- [Guía para padres: Comenzando la vida juntos:](#) Guía para los primeros cinco años en la aventura de criar a un niño. Sea usted la madre o el padre (por nacimiento, adopción o crianza temporal), un abuelo, pareja, amigo de la familia, tía o tío con responsabilidades de crianza, lo que dice y hace al criar a un niño es importante.
- [Navegador de sistemas múltiples:](#) Da acceso a información útil sobre salud, educación, servicios humanos y discapacidad en un sitio web fácil de usar. Está diseñado para jóvenes, padres, familiares y cuidadores que confían en el apoyo de múltiples sistemas de servicios para niños y familias.
- [Cada estudiante presente:](#) Aprenda a fortalecer la confianza de su hijo, mantenerlo al día con sus tareas escolares, protegerlo de los acosadores y cuidar su salud.



El NYS Parent Portal también es una aplicación móvil y se puede descargar en App Store y en Google Play Store. ¡Descárguela hoy mismo para recibir consejos útiles sobre crianza!

El NYS Parent Portal ([www.nysparenting.org](http://www.nysparenting.org)) fue creado como parte de la actividad “Maximizar las opciones y los conocimientos de los padres” de la subvención inicial para el NYSB5 que recibió el Consejo de Niños y Familias del Estado de Nueva York. Este proyecto fue posible a través de la subvención número 90TP0019-01-01. Su contenido es responsabilidad exclusiva de los autores y no representa necesariamente el punto de vista oficial de la Administración para Niños y Familias, del Departamento de Salud y Servicios Humanos de los Estados Unidos.



### Redes sociales

Recuerde que los mensajes exitosos son publicaciones cortas y pegadizas que incluyen contenido original y consejos sobre cómo hablar, leer y cantar con los niños todos los días. Dirigirse a la audiencia según su lugar, edad y otras categorías puede ayudarlo a llegar a las personas que más quieren conocerlo. Y no se olvide de coordinar hashtags, gráficos y horarios con sus socios locales para maximizar el impacto.

Este *Kit de herramientas para redes sociales* incluye mensajes para compartir con las familias y herramientas para redes sociales que animan y fomentan el aprendizaje temprano. Para que compartir sea fácil, hemos creado algunas publicaciones sugeridas en redes sociales. ¡Pero lo invitamos a crear las suyas!

Abajo hay algunos mensajes “listos para publicarse” que puede utilizar en la plataforma de cualquier red social. No se olvide de seguir al Consejo en [Twitter \(@nysccf\)](#) y darle “Me gusta” a nuestra [página de Facebook \(@nysccf\)](#), para que podamos ver sus publicaciones y seguirlo también. Promover los recursos sobre crianza del Estado de Nueva York puede ayudar a difundir el conocimiento y a poner a las familias en contacto con los recursos disponibles. El NYS Parent Portal se creó para poner todos los recursos para padres en un solo lugar.

### Herramientas para redes sociales para la campaña del NYS Parent Portal

<b>DÓNDE:</b>	Puede publicar en cualquier red social que su organización utilice (Twitter, Facebook, Instagram, Snapchat)
<b>HASHTAGS:</b>	#LetsTalkAboutParenting #NYSParentPortal
<b>ETIQUETAS:</b>	Twitter: @NYSCCF      Facebook: @NYSCCF

---


## Gráficos de muestra



## Publicaciones sugeridas

El @NYSCCF tiene una excelente aplicación para conectarlo con consejos y recursos útiles. Si quiere información útil sobre crianza, ¡descargue NYS Parent Portal hoy! Busque la mariposa azul en App Store y en Google Play Store. 🦋📱  
 #LetsTalkAboutParenting  
 #NYSParentPortal

## Gráficos de muestra



¿Ha revisado la aplicación del NYS Parent Portal del @NYSCCF? Si quiere información útil sobre crianza, ¡descargue NYS Parent Portal hoy! Busque la mariposa azul en la App Store y en Google Play Store. 🦋📱  
 #LetsTalkAboutParenting  
 #NYSParentPortal



¿Está buscando información sobre crianza o un proveedor de cuidado infantil? ¡La aplicación NYS Parent Portal puede ayudar! Busque la mariposa azul en la App Store y en Google Play Store. 🦋📱  
 #LetsTalkAboutParenting  
 #NYSParentPortal





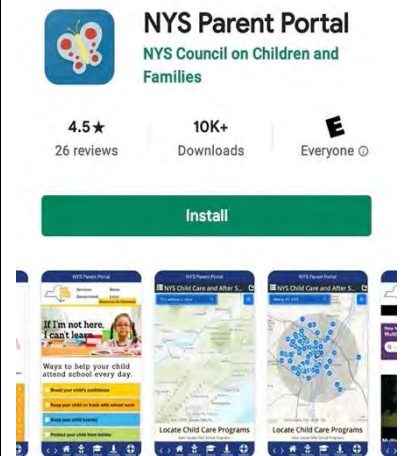
Nunca es demasiado pronto para comenzar a construir una relación sólida y de confianza con sus hijos. Para encontrar ayuda, descargue la aplicación NYS Parent Portal. Solo busque la mariposa azul. 🦋📱  
 #LetsTalkAboutParenting  
 #NYSParentPortal



Si quiere consejos útiles sobre crianza, ¡descargue la aplicación NYS Parent Portal hoy mismo! Disponible en App Store y en Google Play Store. Solo busque la mariposa azul. 🦋📱  
 #LetsTalkAboutParenting  
 #NYSParentPortal



Descargue la aplicación NYS Parent Portal para tener consejos sobre crianza ¡en la palma de su mano! Disponible como 'NYS Parent Portal' en dispositivos de Apple (en App Store) o de Android (en Google Play Store). Solo busque la mariposa azul. 🦋📱  
 #LetsTalkAboutParenting  
 #NYSParentPortal



## Herramientas para redes sociales para la campaña “Talking Is Teaching” (Hablar es enseñar)

**DÓNDE:** Puede publicar en cualquier red social que su organización utilice (Twitter, Facebook, Instagram, Snapchat)

**HASHTAGS:** #NYLovesTalkingisTeaching

**ETIQUETAS:** Twitter: @NYSCCF Facebook: @NYSCCF



### Gráficos de muestra

Estos diseños son bonitos, pero ¡no se deje engañar! Se ha aplicado una gran cantidad de recursos científicos para garantizar que sean herramientas útiles para ayudar a que los padres les hablen, lean y canten a sus hijos. Consultamos a educadores de la primera infancia, científicos y médicos para ayudar a crear un sistema que funcione en los distintos periodos de desarrollo, desde las primeras semanas de vida preverbal hasta más adelante, cuando los niños puedan mantener conversaciones y comprender conceptos más abstractos.

Puede descargar nuestros carteles de #TalkingisTeaching desde [NYS Parent Portal](#) en **varios idiomas**. Comparta con el Consejo de Niños y Familias del Estado de Nueva York cómo está utilizando los carteles en su comunidad **etiquetando al @NYSCCF en Facebook y en Twitter**. Promover los recursos sobre crianza del Estado de Nueva York puede ayudar a difundir el conocimiento y a poner a las familias en contacto con los recursos disponibles. El NYS Parent Portal fue creado para poner recursos para padres en un solo lugar.



Beauty

English Spanish Chinese



Bedtime

English Spanish Chinese  
Bengali Tagalog Korean  
Haitian Creole Russian



Books

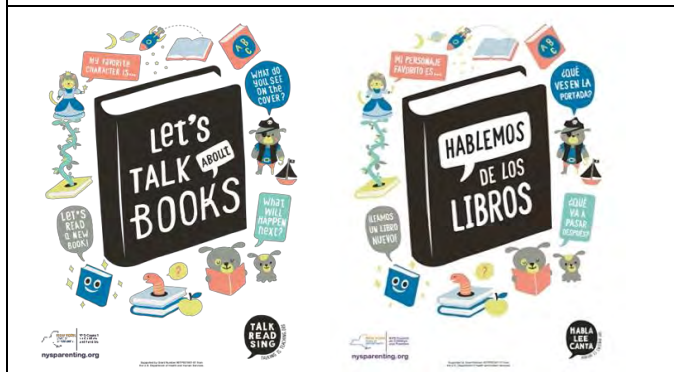
English Spanish Chinese  
Bengali Korean Russian  
Haitian Creole



Bus

English Spanish Bengali  
Chinese German Korean  
Haitian Creole Yiddish

## Gráficos de muestra



## Publicaciones sugeridas

- ¡Hablemos de los libros juntos! 📖 🗣️  
#NYLovesTalkingisTeaching
- Cuando habla, lee y canta con sus hijos, incluso antes de que puedan entender las palabras, les está ayudando a aprender.  
#NYLovesTalkingisTeaching

- Hablemos de las manos y los pies juntos.  
#NYLovesTalkingisTeaching
- Puede jugar a “¿Dónde está el bebé?” mientras viste a su hijo. Pregunte, “¿Dónde está (nombre del bebé)?” cuando le hable a su hijo. Luego diga, “¡Aquí estás!” #NYLovesTalkingisTeaching

- ¡Hablemos sobre comida juntos! 🍌 🥕 🥦
- #NYLovesTalkingisTeaching
- Mientras alimenta a su bebé, utilice palabras que describan el sabor, la textura y la apariencia de la comida. “Este yogur es suave”. “¡Esa banana amarilla es dulce!” #NYLovesTalkingisTeaching

- ¡Hablemos del mundo juntos! 🌍
- #NYLovesTalkingisTeaching
- Cuantas más palabras y conversaciones compartan juntos, más preparado estará su hijo para aprender. ¡Usted es el primer maestro de su hijo!  
#NYLovesTalkingisTeaching

## Firmas de correo electrónico para la campaña del NYS Parent Portal



**DÓNDE:** Líneas para firmas de correo electrónico

Para promocionar el NYS Parent Portal y todos los recursos que este portal les da a los padres, ofrecemos vocabulario que se puede agregar a sus líneas para firmas de correo electrónico existentes. Aquí puede encontrar algunos ejemplos sobre qué agregarles a las líneas para firmas y cómo agregarlas a sus correos electrónicos de Outlook. Hemos dado dos tipos de líneas para firmas; una que se conecta al **sitio web de NYS Parent Portal**, y otra que se conecta a la **descarga de la aplicación de NYS Parent Portal**.

**Primero**, elija la firma que más le guste.

### Firmas para correos electrónicos del NYS Parent Portal

- **Sitio web del NYS Parent Portal**

- ¿Ha visto los últimos recursos para familias? Consulte [nysparenting.org](https://nysparenting.org).
- Consulte el **nuevo NYS Parent Portal** en [nysparenting.org](https://nysparenting.org).
- ¿Está buscando recursos y consejos útiles sobre crianza? Consulte [NYS Parent Portal](https://nysparenting.org).
- Ser padres consiste en aprender. [NYS Parent Portal](https://nysparenting.org) puede ayudar.
- La crianza es difícil. [NYS Parent Portal](https://nysparenting.org) puede ayudar.

- **Descargas de la aplicación NYS Parent Portal**

- Su rol como padre es importante. Si quiere consejos útiles sobre crianza, ¡descargue la aplicación **NYS Parent Portal** hoy mismo!



- ¡Todos los padres necesitan apoyo y ayuda! Si quiere consejos sobre crianza, ¡descargue la aplicación **NYS Parent Portal**!



- Cuando se trata de crianza, hay algo nuevo todos los días. Descargue la aplicación **NYS Parent Portal** para conocer más.




- Está bien pedir ayuda. Si quiere consejos sobre crianza, ¡descargue la aplicación **NYS Parent Portal**!



- La aplicación **NYS Parent Portal** está disponible en App Store y en Google Play Store. Solo busque la mariposa azul.




### **Estas serán las firmas para el sitio web del NYS Parent Portal:**

1. Puede copiar la línea para firmas directamente desde este documento.
2. Diríjase a su Outlook en línea.
3. Luego, diríjase al **botón de**  **(configuración)** en la parte superior derecha, entre una campana y un signo de pregunta.
4. Una vez que haya apretado el botón de settings, verá algo que dice “theme and other options” (tema y otras opciones). En la parte de abajo de este menú de configuraciones, verá que dice **View all Outlook settings (Ver toda la configuración de Outlook)**; ¡haga clic ahí!
5. Aparecerán más opciones. Estará por defecto en el menú layout (diseño). En la columna del medio, verá que dice **Compose and reply (Redactar y responder)** bajo diseño. ¡Haga clic aquí!
6. ¡Ya ha llegado a su **Firma de correo electrónico**!
7. Aquí puede pegar la línea para firmas que copió antes desde el documento de Word y apretar save (guardar). ¡Ya habrá terminado!

### **Estas serán las firmas para la descarga de la aplicación del NYS Parent Portal:**

1. Puede copiar la línea para firmas que le guste.
2. Deberá guardar los íconos de **App Store** y de **Google Play** como imágenes en su computadora.



3. Diríjase a su Outlook en línea.
  4. Luego, diríjase al **botón de**  **(configuración)** en la parte superior derecha, entre una campana y un signo de pregunta.
  5. Una vez que haya apretado el botón de configuración, verá algo que dice “theme and other options” (tema y otras opciones). En la parte de abajo de este menú de configuraciones, verá que dice **View all Outlook settings (Ver toda la configuración de Outlook)**; ¡haga clic ahí!
-



6. Aparecerán más opciones. Estará por defecto en el menú layout (diseño). En la columna del medio, verá que dice **Compose and reply (Redactar y responder)** bajo diseño. ¡Haga clic aquí!
7. ¡Ya ha llegado a su **Firma de correo electrónico!**
8. Aquí puede pegar la línea para firmas que copió antes desde el documento de Word.
9. Ahora, diríjase al **ícono de imagen**, que es el primero a la izquierda de la caja blanca para su firma de correo electrónico.
10. Aquí puede insertar los íconos de **App Store** y **Google Play** que guardó antes en su computadora.
11. Haga clic en el **ícono de la App Store de Apple** individualmente para resaltarlo. Luego, encontrará la herramienta en la caja blanca que tiene **dos círculos entrelazados**, que es para insertar enlaces.
12. Inserte este enlace <https://apps.apple.com/us/app/nys-parent-portal/id1490917046> y ahora el ícono de Apple estará puesto.
13. Luego, haga clic en el **ícono de Google Play** individualmente para resaltarlo. Luego, encontrará la herramienta en la caja blanca que tiene **dos círculos entrelazados**, que es para insertar enlaces.
14. Inserte este enlace <https://play.google.com/store/apps/details?id=com.parentportal> y ahora el ícono de Google estará puesto.

¡Ya ha completado su **Firma de correo electrónico!** ¡Apriete save (guardar) y ya habrá terminado!

